

## د اتم تولگی د کیمیا تعلیمي لارښود- دریمه دوره

تعلیمي موخې: زده کوونکي باید د دې پړاو په پای کې لاندې مفاهیم وپېژني:

- د کیمیاوي اړیکو ډولونه وپېژني او د هغو ترمنځ توپيرونه درک کړي.
- د مفاهیمو لکه سمبول، والانس، فورمول او اکتیټ حالت پوهه ترلاسه کړي.
- د آیون او د آیونونو د ډولونو پېژندنه او پوهه ترلاسه کړي.

لومړی: کیمیاوي اړیکې

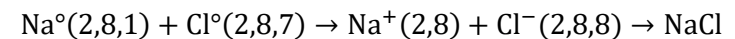
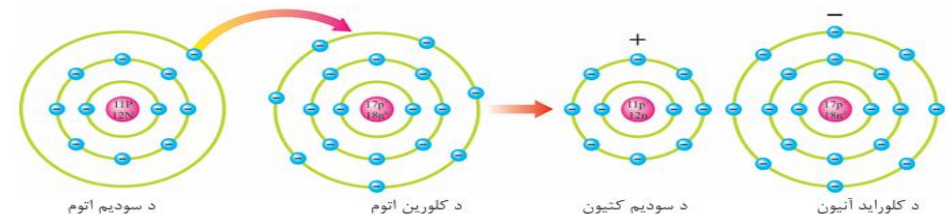
کیمیاوي اړیکه څه ده او څه اهمیت لري؟

کیمیاوي اړیکې: عبارت ده له هغه قوي څخه چې د اتومونو ترمنځ اړیکه رامنځته کوي، او د دې اړیکې په نتیجه کې مالیکولونه، آیونونه او مرکبات جوړېږي. ټول عناصر چې په دوره یي جدول کې شتون لري، تمایل لري چې خپل وروستی قشر د 8 الکترونونو په لرلو سره بشپړ کړي. دې حالت ته د اته الکتروني حالت (Octet) نوم ورکول کېږي.

د کیمیاوي اړیکو ډولونه: کیمیاوي اړیکې بېلابېل ډولونه لري، چې دلته به د هغو یو شمېر ډولونه په لنډه توګه وڅېړو.

ایوني اړیکې (Ionic bond): آیوني اړیکه هغه اړیکه ده چې د الکترون د انتقال یا د والانس الکترونونو د ورکړې او اخیستلو په نتیجه کې د اتومونو ترمنځ جوړېږي.

مثال: د سوډیم (Na) او کلورین (Cl) د تعامل په جریان کې، سوډیم یو الکترون له لاسه ورکوي او د نون گاز (Ne) جوړښت ته رسېږي، او کلورین یو الکترون اخلي او د ارګون گاز (Ar) جوړښت خپلوي.



لومړی ټکي: په کیمیاوي تعاملاتو کې فلزات اکثراً الکترون له لاسه ورکوي او چارج یې مثبت کېږي، غیر فلزات اکثراً الکترون اخلي او چارج منفي خپلوي.

دویم ټکي: آیوني اړیکه ته د برقي اړیکې نوم هم ورکول کېږي. دا اړیکه اکثراً د فلزاتو او غیر فلزاتو ترمنځ رامنځته کېږي.

دریم ټکي: والانس الکترونونه هغه الکترونونه دي چې د اټوم په وروستي قشر کې موقعیت لري او د کیمیاوي اړیکو جوړولو سبب کېږي. د هر اټوم والانس الکترونونه د هغه د ګروپ شمېر سره برابر وي.

مثال: د سوډیم اټوم د دوره یي جدول په لومړي اصلي ګروپ کې دی، په وروستي مدار کې یې یو الکترون لري. کلورین په اووم اصلي ګروپ کې موقعیت لري، په وروستي مدار کې یې اووه الکترونونه لري.

## تمرینونه

- د کلسیم او کلورین ترمنځ د آیوني اړیکې شیمه رسم کړئ.
- ولې آیوني اړیکه ته د برقي اړیکې نوم ورکول کېږي؟
- د کلسیم اکساید په مرکب کې د اکسیجن او کلسیم ترمنځ د اکتیټ حالت وښایئ

اشتراکي اړیکه (Covalent Bond): اشتراکي اړیکې هغه کیمیاوي اړیکه ده چې د وروستي مدار د الکترونونو د شریکولو په نتیجه کې د کیمیاوي عناصرو ترمنځ رامنځته کېږي.

ټکي: اشتراکي اړیکې درې ډولونه د دوه اټومونو ترمنځ شتون لري.

یو ګوني اشتراکي اړیکه (Single Covalent Bond): دا اړیکه د دوه اټومونو ترمنځ د یو جوړه الکترون د شریکولو په نتیجه کې رامنځته کېږي، دا اړیکه د دوه اټومونو ترمنځ د یوې کرښې په وسیله ښودل کېږي.

مثال: د هایدروجن عنصر په ازاد حالت کې د اټومي شکل په توګه نه موندل کېږي، بلکې د مالیکولي یا دوه اټومي شکل کې موندل کېږي. د هایدروجن د مالیکول د جوړولو لپاره، دوه هایدروجن اټومونه یو الکترون د یو بل سره شریکوي.

ټکي : د مشترک اړیکه معمولا د دوه غیر فلزي اتومونو تر منځ جوړېږي.

تمرینونه

اړین وسایل:

- وړې توپونه (د اتومونو د ښودلو لپاره)
- پلاستيکي ځانګې یا انعطاف منونکي سیمونه (د الکترونونو د شراکتې ښودلو لپاره)
- وایت بورډ (د مالیکول ډیاګرام د رسمولو لپاره)

لارښوونه:

زده کوونکي د دې وسایلو په کارولو سره د شراکتې اړیکو درې واړه ډولونه رسم کړي.

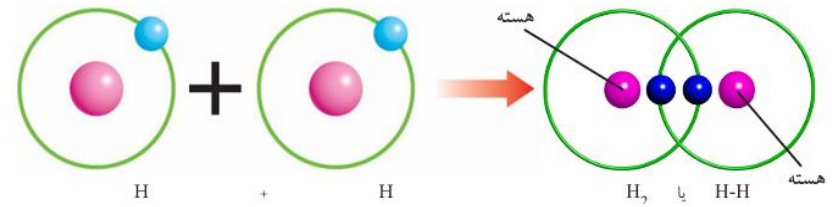
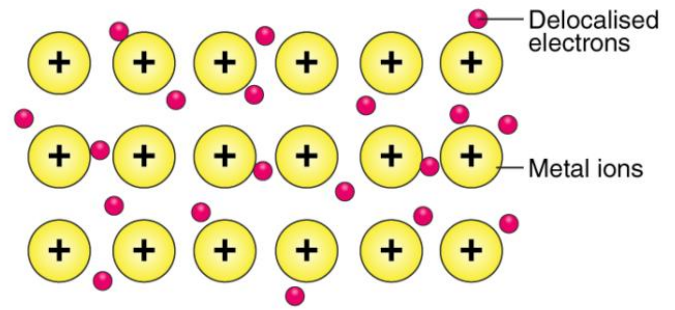
د فلزي اړیکه: (Metallic Bond)

د دې اړیکې مطلب دا دی چې یوه کیمیاوي اړیکه ده چې د فلزي شبکې په منځ کې د الکترونونو د حرکت له امله رامنځته کېږي.

الکترونونه داسې تولیدېږي چې د فلزي اتومونه په شبکې کې خپل والنس (valence) الکترونونه خوشي کوي، او دغه والانس الکترونونه د "الکتروني وریځې" (electron cloud) په ډول جوړېږي.

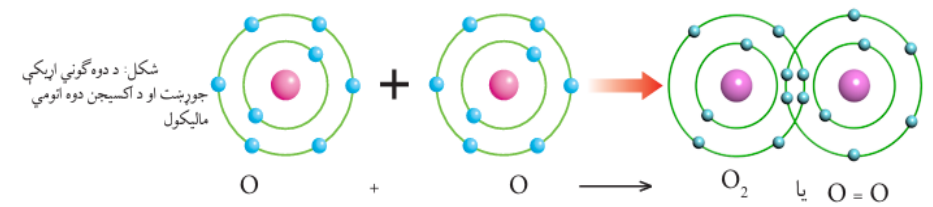
دغه الکترونونه په ټول شبکه کې حرکت کوي او د فلزي اتومونو تر منځ قوي اتصال رامنځته کوي.

کیمیاوي ځانګړتیاوې یا جوړښت یې په لاندې ډول دی:



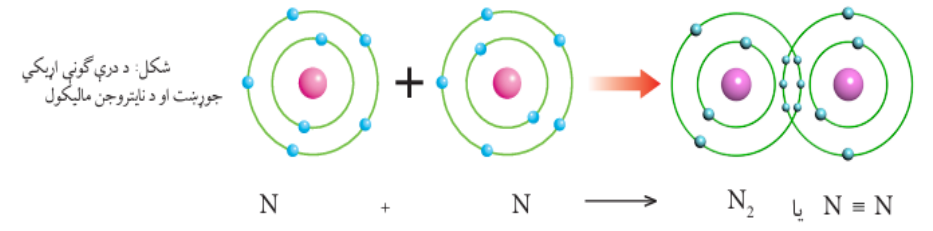
دوه ګونې اړیکه (Double Covalent Bond) : دا اړیکه د دوه اتومونو ترمنځ د دوو جوړه الکترونونو د شریکولو په نتیجه کې رامنځته کېږي.

مثال : په د اکسیجن مالیکول کې، دوه اکسیجن اتومونه هر یو دوه الکترونونه له یو بل سره شریکوي او د اکسیجن مالیکول جوړوي. دا اړیکه د دوه کرښو په وسیله ښودل کېږي.



درې ګونې اړیکې : دوه اتومونه د درې جوړه الکترونونو په مشترک کارولو سره جوړېږي.

مثال: د نایتروجن اتوم د درې کرښو په وسیله ښودل کېږي.



## دوهم : سمبول:(Symbol)

سمبول د عناصر د نوم لنډیز یا اختصاري نښه ده، چې عموماً د عنصر د انګلیسي یا لاتیني نوم د لومړي توري څخه اخیستل کېږي. که د څو عناصرو لومړی توري یو شان وي، نو د دوهم یا درېیم توري هم کارول کېږي. د سمبول لومړی توری تل لوی (Capital) لیکل کېږي.

د ځینو عناصرو سمبولونه په لاندې جدول کې وړاندې شوي دي.

سمبول	لاتیني نوم	انګلیسي نوم	پښتو نوم
H	Hydrogen	Hydrogen	هایدروجن
O	Oxygen	Oxygen	اکسیجن
F	Fluorine	Fluorine	فلورین
I	Iodine	Iodine	ایوډین
S	Sulfur	Sulfur	سلفر
W	Wolfram	Tungsten	ولفرام
K	Kalium	Potassium	پوتاشیم

**فورمول:** د هغو عناصرو ټولګه ده چې په یوه مرکب کې شامل وي، یا په بله وینا د یو مرکب د نوم لنډیز نښه ده.

## د کیمیاوي فورمول لیکلو قواعد

- لومړی هغه اټوم ولیکل شي چې مثبت چارج لري، او بیا هغه اټوم ولیکل شي چې منفي چارج لري.
  - که د مثبت او منفي آیونونو چارج لنډیز ور وي، نو باید لنډ شي.
  - د مثبت آیونونو چارج د منفي آیون د ضریب په توګه او د منفي آیونونو چارج د مثبت آیون د ضریب په توګه ولیکل شي.
  - یوه کیمیاوي مرکب باید د چارج له نظره خنثی وي.
- د ځینو عناصرو نومونه په لاندې جدول کې وړاندې شوي دي.

د مرکبونو نومونه	د مرکبونو فورمولونه
سودیم کلوراید	NaCl
هایدروجن کلوراید	HCl
کلسیم بروماید	CaBr <sub>2</sub>
امونیا	NH <sub>3</sub>
پوتاشیم فلوراید	KF
مګنیزیم کلوراید	MgCl <sub>2</sub>
باریم ایوډاید	BaI <sub>2</sub>

## کورنی دنده

د لاندې مرکباتو فورمول ولیکئ:

- سودیم سلفیټ
- سلفوریک اسید
- هایډروکلوریک اسید

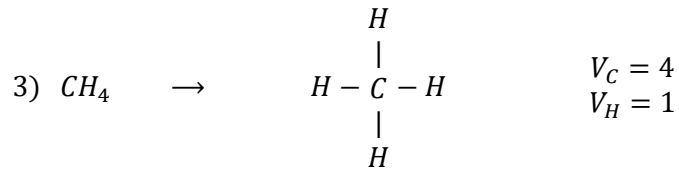
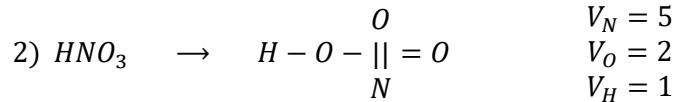
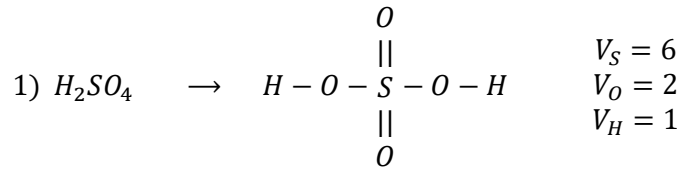
**آیونونه:** هره ذره چې مثبت یا منفي چارج لري، آیون بلل کېږي. یا په بل عبارت، اټوم یا د اټومونو ډله چې چارج لري، آیون بلل کېږي. هغه اټوم چې الکترون ترلاسه کوي او چارج یې منفي کېږي، انیون بلل کېږي. هغه اټوم چې الکترون ورکوي او چارج یې مثبت کېږي، کاتیون بلل کېږي.

آیونونه دوه ډوله دي:

1. ساده آیونونه
2. مرکب آیونونه

**ولانس:** د لاتیني اصطلاح (*Valantia*) څخه راغلی چې معنی یې ظرفیت دی. نو ولانس د اتومونو د اتحاد ځواک ته ویل کېږي، یا په بل عبارت، ولانس د هغو اړیکو شمېر دی چې یو عنصر له نورو عناصرو سره جوړوي. ولانس مثبت یا منفي علامه نلري.

مثال:



**د اکسیدیشن نمبر:** د مثبت او منفي چارجونو شمېر دی، چې جزوي یا تولیز ډول یې د کیمیاوي تعاملاتو په جریان کې د عناصرو په سر را منځته کېږي. په عمومي ډول، هغه عناصر چې الکترون له لاسه ورکوي، مثبت نمبر اکسیدیشن لري، او هغه عناصر چې الکترون ترلاسه کوي، منفي نمبر اکسیدیشن لري. په دې توګه، نمبر اکسیدیشن مثبت یا منفي علامه لري. په عادي حالت کې د هر عنصر نمبر اکسیدیشن صفر وي. مثال: د جت ( $Zn$ )، هایدروجن ( $H_2$ )، فاسفورس ( $P_4$ ) او سلفر ( $S_8$ ) نمبر اکسیدیشن صفر دی.

**د مرکباتو کې د عناصرو د اکسیدیشن نمبر ټاکل:**

د مرکباتو په ترکیب کې د عناصرو د نمبر اکسیدیشن د معلومولو لپاره لاندې قواعد په پام کې نیسو:

- هغه عناصر چې په لومړي، دویم او دریم اصلي ګروپ کې موقعیت لري، په ترتیب سره د نمبر اکسیدیشن ارزښتونه  $+1$ ،  $+2$ ،  $+3$  لري.
- د هایدروجن نمبر اکسیدیشن تل  $+1$  دی، خو په هایدرایډونو کې  $-1$  وي.

جدول: منفي مرکب آیونونه

آیون	د آیون نوم
$IO_4^-$	پرايودیت
$ClO_4^-$	پرکلوریت
$CO_3^{2-}$	کاربونیټ
$PO_4^{3-}$	فاسفیټ
$SO_4^{2-}$	سلفیټ
$NO_3^-$	نایتریت
$OH^-$	هایډروکساید

جدول: ساده کتیونونه (مثبت آیونونه)

د عنصر سمبول	د عنصر نوم	د آیون سمبول	د آیون نوم
Li	لیټیم	$Li^+$	لیټیم آیون
Na	سودیم	$Na^+$	سودیم آیون
K	پوتاشیم	$K^+$	پوتاشیم آیون
Ca	کلسیم	$Ca^{2+}$	کلسیم آیون
Mg	مگنیزیم	$Mg^{2+}$	مگنیزیم آیون
Al	المونیم	$Al^{3+}$	المونیم آیون
H	هایډروجن	$H^+$	پروتون
H,N	نایټروجن، هایدروجن	$NH_4^+$	امونیم آیون

کورنی دنده

د آیون او سمبول ترمنځ توپیر تشریح کړی؟

**مرکب آیونونه:** هغه آیونونه دي چې له څو اتومونو جوړ شوي وي. لاندې جدول د مرکب آیونونو مثالونه ښيي:

آیون	نام آیون
$IO_4^-$	ایون پر آیودیت
$ClO_4^-$	ایون پر کلوریت
$CO_3^{2-}$	ایون کاربونیټ
$PO_4^{3-}$	ایون فاسفیټ
$SO_4^{2-}$	ایون سلفیټ
$NO_3^-$	ایون نایتریت
$OH^-$	ایون هایدروکساید

• د اکسیجن نمبر اکسیدیشن په ټولو مرکباتو کې 2 - دی، خو په پراکسایدونو کې 1 - او په اوکسی فلورایدونو کې 2 + دی.

• د هلوجنونو نمبر اکسیدیشن په هلاپونو کې 1 - دی.

• ټول عناصر په عادي حالت کې د نمبر اکسیدیشن صفر لري.

• د یو مرکب د عناصرو د نمبر اکسیدیشنونو مجموعه باید صفر وي.

مثال: د مرکباتو په لاندې مثالونو کې (Mn, P, N, S) د اټومونو چارج پیدا کړئ.

حل: د عناصرو د چارج موندلو لپاره د یوې مجهولې درجه لومړي معادلي څخه استفاده کوو.

$$1) \begin{matrix} +1 & X-2 \\ H_2SO_4 \end{matrix} \Rightarrow 1(2) + X(1) + (-2)(4) = 0 \Rightarrow 2 + X - 8 = 0 \Rightarrow X - 6 = 0 \Rightarrow \boxed{X = +6}$$

$$2) \begin{matrix} +1 & y-2 \\ HNO_3 \end{matrix} \Rightarrow 1(1) + y(1) + (-2)(3) = 0 \Rightarrow 1 + y - 6 = 0 \Rightarrow y - 5 = 0 \Rightarrow \boxed{y = +5}$$

$$3) \begin{matrix} +1 & X-2 \\ H_3PO_4 \end{matrix} \Rightarrow 1(3) + X(1) + (-2)(4) = 0 \Rightarrow 3 + X - 8 = 0 \Rightarrow X - 5 = 0 \Rightarrow \boxed{X = +5}$$

$$4) \begin{matrix} +1 & y-2 \\ KMnO_4 \end{matrix} \Rightarrow 1(1) + y(1) + (-2)(4) = 0 \Rightarrow 1 + y - 8 = 0 \Rightarrow y - 7 = 0 \Rightarrow \boxed{y = +7}$$

$$5) \begin{matrix} +3 & X-2 \\ Al_2(SO_4)_3 \end{matrix} \Rightarrow 3(2) + X(1)(3) + (-2)(4)(3) = 0 \Rightarrow 6 + 3x - 24 = 0 \Rightarrow 3x - 18 = 0 \Rightarrow 3x = 18 \Rightarrow /3 \Rightarrow \boxed{x = +6}$$

ټکي: په آیونونو کې د جوړونکو عناصرو د نمبر اکسیدیشنونو مجموعه د آیون چارج سره برابر وي.

### کورنی دنده:

1. ولانس او نمبر اکسیدیشن د یو بل څخه څه توپیر لري؟

2. د اوبو او سوډیم کلوراید مرکباتو کې د عناصرو ولانس او نمبر اکسیدیشن ولیکئ.

3. ولانس څه شی دی؟ په کیمیاوي اړیکو جوړولو کې یې څه رول دی؟

4. د ولانسي الکترونونو رول په گډو، آیوني او فلزي اړیکو کې څه دی؟

5. ولې ځیني عناصر متحول ولانس لري؟

6. څنگه کولای شو د ولانسي الکترونونو په کارولو د یوې مالیکول لويس جوړښت رسم کړو؟