

د اسم ټولګی د کیمیا تعلیمي لارښود (دریمه دوره)

د درس موخې

په دې درس کې زده کوونکي باید وکولی شي لاندې موضوعات تحلیل او ارزونه کړي:

1. د یوه اتوم اصلي او فرعي قشرونه پیژندل.
2. اوربیتال تعریف کړي او د s, p, d, f اوربیتالونو شکلونه وپېژني.
3. د یوه اتوم الکترونونه په فرعي مدارونو کې تقسیم کړي.
4. د هوند او کلچکوفسکی قانون په اساس الکترونونه په اوربیتالونو او فرعي مدارونو کې تقسیم کړي.
5. د تناوبي جدول تاریخي شالید وپېژني.
6. د آیونایزیشن انرژي تعریف کړي او د جدول په اوږدو کې د هغې بدلونونه وپېژني.
7. د عناصرو الکترون غوښتنه (Electronegativity) تعریف کړي او د جدول په اوږدو کې د هغې بدلونونه وپېژني.

لومړی برخه: زده کړې موضوعات

په دې برخه کې مور لاندې موضوعات زده کوو:

- اصلي او فرعي قشرونه (Main and Subshells)
- اوربیتال (Orbital)
- د عناصرو الکتروني وېش (Electron Configuration of Elements)
- د هوند او کلچکوفسکی قانون (Hund's Rule and Aufbau Principle)

اصلي او فرعي قشرونه

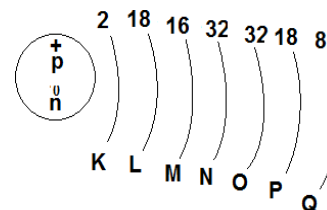
- له هر اصلي کوانتم نمبر سره یوه اصلي انرژیکي سویه سمون لري چې دا سویه د انګرېزی ژبې د الفبا په لویو تورو ښودل کېږي لکه:

$n =$	1	2	3	4	5	6	7
	K	L	M	N	O	P	Q

$$n = 1 \Rightarrow 2n^2 = 2 \cdot 1^2 \Rightarrow K = 2e$$

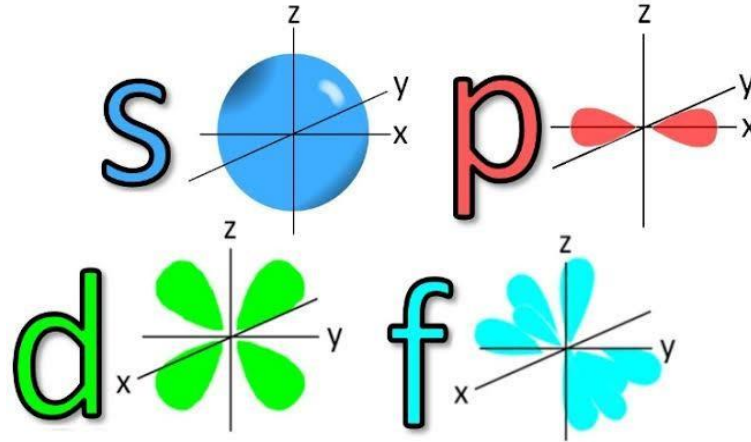
$$n = 2 \Rightarrow 2n^2 = 2 \cdot 2^2 \Rightarrow L = 8e$$

فرعي کوانتوم نمبر	0	1	2	3	4	...
فرعي سویه s	p	d	f	g	...	

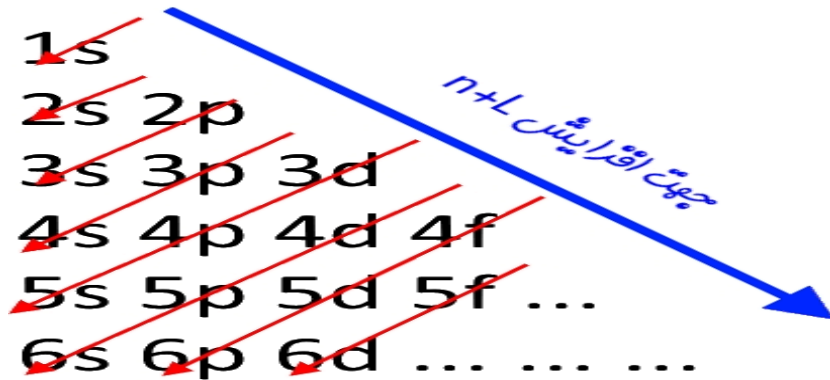


اوربیتالونه

Orbital لاتیني کلمه ده او خالی معنا لري، په دې ځای کې هم په همدې مفهوم کارول شوي ده او د اتوم د هستې له چاپیریال له هغې برخې څخه عبارت دی چې په هغو کې د الکترونونو احتمال هم شته چې الکترون د وخت په یوه شېبه کې د هستې د فضايي ساحې له حدودو څخه د باندې ځای ولري چې 5% یې احتوا کوي.



د فرعي مدارونو کې د الکترونونو وېش: د فرعي مدارونو په وېش کې د الکترونونو د وېش لپاره مور لاندې سلسلې کاروو.



د لاندې عناصرو د الکتروني وېش ولیکئ؟

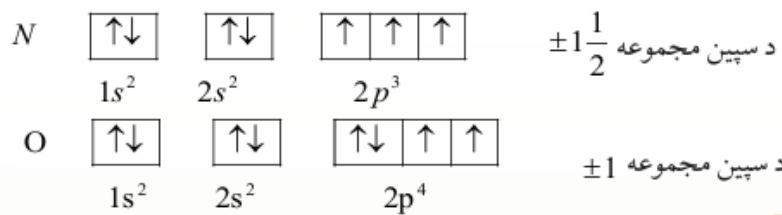
- 1) Be $1s^2 2s^2$
 2) Na $1s^2 2s^2 2p^6 3s^1$

فعالیت: د لاندې عناصرو الکتروني وېش ترسره کړئ.

- 1- $24Cr$ 2- $19K$.

د هوند قاعده

الکترونونه د عین فرعی سویو او بیتالونه داسې ډکوي چې د هغو د Spin عددي قیمتونو مجموعه لوړ وي ، په بل عبارت ، الکترونونه د فرعی سویي او بیتالونه لومړي بېه طاقه بڼه او په هم جهته Spin سره ډکوي ، خو که الکترونونه زیات وي ، د هغوی جوړه کیدل په او بیتالونو کې له مخالف جهته Spin سره پیل کیږي .



د بیلګې په ډول : په نایتروجن او اکسیجن کې دا مطلب توضیح کیږی :

د کلیچکوفسک قاعده

د الکترونو په واسبه د ځینو عناصرونو د اتومونو الکتروني سویو ډکیدل داسې تره سره کیږي چې که مخکینیو فرعی سویو او بیتالونه د الکترونونو په واسطه نه دي ډک شوي ، خو الکترونونه د راتلونکو انرژیکي سویو او بیتالونه نیولي دي ، د بیلګې په ډول : د $4S$ او بیتال هغه وخت له الکترونونو ډکيږي چې لا تر اوسه پوري $3d$ او بیتالونه په الکترونونه دي نیول شوی ، په همدې ترتیب $5s$ مخکې له $4d$ او $4f$ څخه او هم $6s$ مخکې له $4f$ او $5d$ څخه له الکترونو ډکيږي ، په دی اړه انرژیکي سویو او بیتالونه کې ځای پر ځای کیږي چې د اصلی کوانتم (n) او د فرعی کوانتم نمبر $(n + l)(l)$ د قیمتونو مجموعه یې کوچنی وي ، که چیری د دوو یا څو سویو $(n + l)$ سره مساوي وي ، نو الکترونونه لومړي د انرژیکي سویو هغه او بیتالونه ډکوي چې د هغه د n عددي قیمت کوچني وی یعنی $l < n - 1$ رعایت کیږي

1s	2s	2p	3s	3p	4s	3d	4p	5s	4d	5p	6s	4f	5d	6p	انرژیکي سویه
1	2	3	3	4	4	5	5	5	6	6	6	7	7	7	n+l

دا سلسله وګوري .

د دویمې برخې موضوعات په دې ډول دي:

1. د پیریودیک سیستم د جوړښت تاریخچه
2. د عنصرانو الکتروني جوړښت
3. د آیونایزیشن انرژي
4. د الکترون غوښتنلو خاصیت

د پیریودیک سیستم د جوړښت تاریخچه

- 1 - په طبیعت کې 92 عناصر طبیعي دي او پاتې عناصر په لابراتوارونو کې مصنوعي جوړ شوي دي. د کیمیا پوهانو هڅه کړې چې کشف شوي عناصر په یوه جدول کې داسې تنظیم کړي چې د یوه عنصر د ځانګړتیاوو په پوهیدو سره د نورو عمده ځانګړتیاوو هم معلومي شي. نیولیندز چې په 1865 کال کې یو انګلیسي کیمیا پوه و، کشف شوي عناصر د اتومي کتلې په زیاتیدونکي ترتیب سره په افقي قطارونو کې ځای پر ځای کړل. په دې ترتیب کې ولیدل شول چې اتم عنصر د لومړي عنصر لاندې راغلی چې ورته ورته والی لري، او همدا ډول نهم عنصر د دویم عنصر لاندې ځای ونیوه.
- 2 - نیولیندز خپل کیمیاوی اوکتا (octave) د موزیک له اوکتایدونو سره پرتله کړی او هغه یې د (octave) د قانون څرګند شوي قانونمندی په نوم یاد کړه ، د نیولیندز پرتله کول یې دلیله او ناکامه وموندل شوه او د نومړي عالم تیوری له نثره ولویده :

جدول د نیولیندز اوکتا



1	2	3	4	5	6	7
H	Li	Be	B	C	N	O
F	Na	Mg	Al	Si	P	S
Cl	K	Ca	Cr	Ti	Mn	Fe

مندلیف

په (۱۸۶۹) م کال مندلیف (D.M.Mendeleev) روسي عالم د ورته مفکوري وړاندیز وکړ، نوموړي هم دخپل وخت کشف شوی عنصرونه د هغوی د نسبتي اتومي کتلې د پر له پسې زیاتوالي پر بنسټ په افقي قباړونو کې ترتیب او په عمودي ستونونو کې یو ځای کړل ، نومړي دا ډول ترتیب شوی جوړښت د عنصرانو پیریودیک سیستم په نوم یاد کړه .

د دوره یې جدول په ترتیب کې د مندلیف نويوالي

1. مندلیف اورېدې سلسلې او یا لوی پېرېودونه په خپل جدول کې د عناصرو نو اېاره وټاکل ، چې د لیردونکو Transational عناصرونو په نوم یادېږي ، د هغو د ټاکلو لامل دا و چې Fe, Mn, Ti په زیات ډول د غیر فلزونو Si, P, S د عناصرونو لاندې تنظیم کېدای نشي.
2. مندلیف په خپل ترتیب شوي جدول کې تشي حجرې د نړۍ د نلکشفو عناصرونو اېاره پرانېي وي ، نو دلته یې پام و چې ارسنیک As په طبیعي بڼه V گروپ ته تړل شو نوموړي عالم دوهمه حجرې د جست Zn او ارسنیک تر منځ تشي پریښودلې وې.
3. کله چې رد عناصرونو ځای په لومړي پېرېودیک سیستم کې د هوي د اتومي کتلې پربنسټ په گروپونو کې د یو گروپ عناصرونو د کتلې له خواصو سره سمون نه درلود ، دلته به مندلیف دېډول عناصرونو د لپاره نوي نسبتي اتومي کتلې وړاندیز وکړ د عناصرونو ته نوي اتومي کتله وړاندې شوی ده چې د مندلیف په جدول کې ددې عناصرونو اړوند ځای په ځای کېدل یې تاییدوي.
4. مندلیف د عناصرونو د کشف وړاندیز کړي وه چې له کشف څخه وروسته د مندلیف د جدول په ځنې تشو ځایونو کې د هغوي کېمیاوي خواصو ته په پام سره ځای پر ځای شول ، له ده سره سم د مندلیف په پېرېودیک جدول باندې باور خورا زیات او ترتیب ته یې صحیح بڼه ورکړل شوه .

د عناصر تناوبي جدول (Periodic Table of Elements)

1. **مندلیف جدول:** مندلیف عناصر د اتومي کتلې د زیاتوالي پر اساس ترتیب کړل او مشاهده یې کړه چې کله یو پېرود پای ته ورسېږي او بل پېرود پیل شي، د عناصرو فزیکي او کیمیاوي خواص په منظم ډول تکرارېږي .
2. **هنري موزلیډر جدول:** په 1916م کال کې هنري موزلیډر جدول د اتومي شمېر (د پروتونونو شمېر) پر اساس ترتیب کړ. په دې ترتیب سره د عناصرو فزیکي او کیمیاوي هم تناوبي تکرار شول، او د مندلیف جدول ځینې نیمگړتیاوې اصلاح شوې .

د جدول جوړښت : جدول د 18 عمودي ستونو او 7 افقي قطارونو څخه جوړ شوی دی ، هر ستون ته گروپ یا ډله وایي . هر قطار ته پېرود یا دوره وایي .

اصلي او فرعي گروپونه : هغه گروپونه چې د جدول په بني او چپ خوا کې موقعیت لري او د A حروفو په واسطه بنودل شوي، اصلي گروپونه نومېږي. د اصلي گروپونو د عناصرو الکترونونه د ټولو عناصرو لپاره مساوي وي . منځنۍ 8 یا د 10 گروپونه چې په منځ کې موقعیت لري، فرعي گروپونه B یا انتقالی عناصر نومېږي.

د عناصرو شمېر په پېرودونو کې : د پېرود طاق عناصرو شمېر $\frac{(n+1)^2}{2}$ سره او جفت پېرودونه د $\frac{(n+2)^2}{2}$ رابطه ټاکي .

د یوه عنصر د اټوم الکتروني ترتیب په اساس کولی شو د هغه عنصر گروپ او پېرود شمېره معلومه کړو .

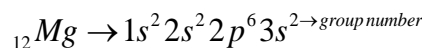
$$= \frac{(n+1)^2}{2} = \text{د طاق عنصر په پېرود کې، د جفت عنصر په پېرود کې} = \frac{(n+2)^2}{2}$$

جدول د دوره یی عنصرانو ډېر نوی او وروستی جدول

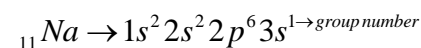
Metals (Blue)
Nonmetals (Yellow)
Metalloids (Green)

د عناصرو د الکترونی جوړښت ټاکل

- که د یوه عنصر وروستی الکترون په S یا P فرعي مدار کې ختم شي، نو دا ښيي چې عنصر د اصلي ګروپونو پورې اړه لري.
- د عنصر پیرود نمبر د وروستي کوانتمي شمېرې (n) له مخې معلومېږي.
- که عنصر د S بلاک پورې اړه ولري، د وروستي S مدار الکترونونه د هغه د ګروپ شمېره څرګندوي.
- که عنصر د P بلاک پورې اړه ولري، د وروستي S او P مدارونو د الکترونونو جمع د هغه د ګروپ شمېره څرګندوي.



the period number



the period number
(Ionization Energy) د آیونایزیشن انرژي

مثال :

- **تعریف:** آیونایزیشن انرژي هغه اندازه انرژي ته ویل کېږي چې د یوه اټوم څخه د یوه الکترون د جلا کولو لپاره تر نامحدوده فضا پورې اړتیا وي.
- **فورمول:** د آیونایزیشن انرژي مقدار مساوي دی:

د جلا شوي الکترون انرژي-د آزاد الکترون انرژي، د جلا شوي الکترون انرژي، د آزاد الکترون انرژي، د جلا شوي الکترون انرژي-د آزاد الکترون انرژي

- بدلون په ګروپونو کې: په تناوبي جدول کې د یو ګروپ له پورته څخه ښکته د آیونایزیشن انرژي کمېږي، او له ښکته څخه پورته زیاتېږي.
- بدلون په پېرودونو کې: په یو پېرود کې د چپ څخه ښي لوري ته د آیونایزیشن انرژي زیاتېږي.

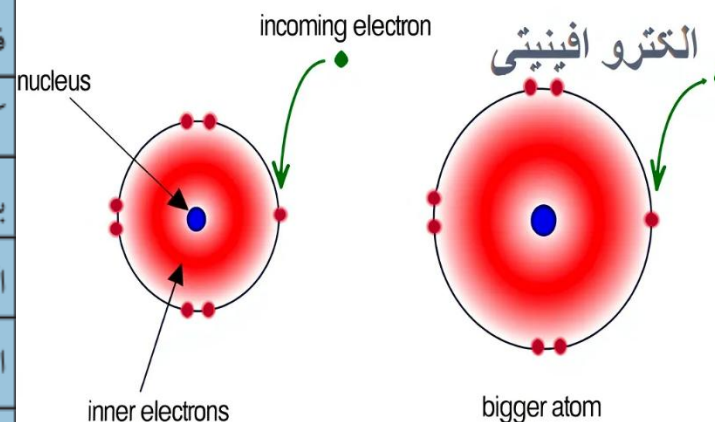
د عناصرو د الکترون غوښتنلو خاصیت او تناوب یی

د عناصرو د اتومونو یو بل خاصیت چې د هغوی له الکتروني جوړښت سره تړاو لري، د الکترون نیولو میلان دی. کله چې له یوه اتم څخه یو الکترون جلا کېږي، باید ورته انرژي ورکړل شي څو د هستې له جاذبې قوې څخه جلا شي. خو که چېرې یو الکترون اتم ته اضافه شي، نو اتم په منفي آیون بدلېږي. دغه زیات شوی الکترون د هستې له قوې لخوا جذبېږي او د ټاکلې کچې انرژي خوشې کوي. همدې خوشې شوي انرژي ته د الکترون خواهي انرژي ويل کېږي، نږدې د ټولو عناصرو لپاره د الکترون غوښتنې عملیه یو ډول تعامل دی، له همدې امله د آزادېدونکې تودوخې نښه منفي وي، د عناصرو الکترون غوښته په تناوبي جدول کې په متناوب ډول بدلېږي:

- په یو ګروپ کې: د پاسه نه ښکته د الکترون غوښتنه کمېږي.
- په یو پېرود کې: د چپ نه ښي لوري ته د الکترون غوښتنه زیاتېږي، د الکترون غوښتنې بدلون د آیونایزیشن انرژي سره مستقیمه اړیکه لري.

د ځینو عناصرونو د الکترون غوښتنلو انرژي مقدار

محصولات	Electron affinity انرژي	عنصر
$F + 1e^- \longrightarrow F^-$	-344 KJ/mol	فلورین
$Cl + 1e^- \longrightarrow Cl^-$	-349 KJ/mol	کلورین
$Br + 1e^- \longrightarrow Br^-$	-325 KJ/mol	برومین
$O + 1e^- \longrightarrow O^-$	-142 KJ/mol	اکسیجن
$O^{1-} + 1e^- \longrightarrow O^{2-}$	+844 KJ/mol	ایون O^{1-}
$H + 1e^- \longrightarrow H^-$	-72 KJ/mol	هایدروجن
$Na + 1e^- \longrightarrow Na^-$	-50 KJ/mol	سودیم



کورنی دنده

۱. د ^{10}Ne عنصر د الکتروني جوړښت رسم کړئ.

۲. د ^{14}Si عنصر د قشر خارجي (ولانسي قشر) جوړښت رسم کړئ.

۳. د تناوبي جدول په طاق (Odd) او جفت (Even) پیرودونو کې د عناصرو شمېر ومومئ.

۴. د لاندې فرعي مدارونو څخه کوم یو لومړی د الکترونونو لخوا ډکېږي؟

- 2s
- 3s
- 2p